




# Årsregnskap 2019

## Arctic Nutrition AS



# Resultatregnskap

## Arctic Nutrition AS

<b>Driftsinntekter og driftskostnader</b>	<b>Note</b>	<b>2019</b>	<b>2018</b>
Salgsinntekt		30 038 999	24 849 066
Annen driftsinntekt		93 276	84 756
<b>Sum driftsinntekter</b>		<b>30 132 275</b>	<b>24 933 822</b>
Varekostnad	7	19 787 214	16 200 336
End. beh. varer u.tilv. og ferdigvarer		-1 981 894	-302 905
Lønnskostnad	1, 11	5 565 058	6 177 361
Avskrivning av driftsmidler og immaterielle eiendeler	5, 6	1 079 883	526 524
Annen driftskostnad	1	8 765 507	3 482 256
<b>Sum driftskostnader</b>		<b>33 215 767</b>	<b>26 083 573</b>
<b>Driftsresultat</b>		<b>-3 083 492</b>	<b>-1 149 750</b>
<b>Finansinntekter og finanskostnader</b>			
Annen renteinntekt		47 753	9 253
Annen finansinntekt		263 172	201 254
Annen rentekostnad		469 168	519 594
Annen finanskostnad		748 182	251 109
<b>Resultat av finansposter</b>		<b>-906 425</b>	<b>-560 196</b>
Ordinært resultat før skattekostnad		-3 989 916	-1 709 946
<b>Ordinært resultat</b>		<b>-3 989 916</b>	<b>-1 709 946</b>
<b>Årsresultat</b>	<b>9</b>	<b>-3 989 916</b>	<b>-1 709 946</b>
<b>Overføringer</b>			
Overført fra overkurs		3 989 916	1 709 946
<b>Sum overføringer</b>		<b>-3 989 916</b>	<b>-1 709 946</b>

## Balanse

### Arctic Nutrition AS

Eiendeler	Note	2019	2018
<b>Anleggsmidler</b>			
<b>Immaterielle eiendeler</b>			
Forskning og utvikling	4, 5, 12	23 286 762	16 233 009
Konsesjoner, patenter o.l.	5, 12	1 897 266	1 908 854
<b>Sum immaterielle eiendeler</b>		<b>25 184 029</b>	<b>18 141 863</b>
<b>Varige driftsmidler</b>			
Tomter, bygninger o.a. fast eiendom	6, 12	2 979 718	2 967 256
Driftsløsøre, inventar o.a. utstyr	6, 12	165 259	247 890
<b>Sum varige driftsmidler</b>		<b>3 144 977</b>	<b>3 215 146</b>
<b>Finansielle anleggsmidler</b>			
Investeringer i datterselskap	13	30 000	0
<b>Sum finansielle anleggsmidler</b>		<b>30 000</b>	<b>0</b>
<b>Sum anleggsmidler</b>		<b>28 359 006</b>	<b>21 357 009</b>
<b>Omløpsmidler</b>			
Lager av varer og annen beholdning	7, 12	17 464 930	15 938 982
<b>Fordringer</b>			
Kundefordringer	3, 12	11 705 077	6 012 088
Andre kortsiktige fordringer	3	977 678	1 285 048
<b>Sum fordringer</b>		<b>12 682 756</b>	<b>7 297 136</b>
<b>Investeringer</b>			
Bankinnskudd, kontanter o.l.	10	23 962 561	811 542
<b>Sum omløpsmidler</b>		<b>54 110 246</b>	<b>24 047 660</b>
<b>Sum eiendeler</b>		<b>82 469 252</b>	<b>45 404 669</b>


## Balanse

### Arctic Nutrition AS

Eigenkapital og gjeld	Note	2019	2018
<b>Innskutt egenkapital</b>			
Aksjekapital	8	1 289 568	1 066 523
Overkurs		62 616 650	20 819 889
<b>Sum innskutt egenkapital</b>		<b>63 906 218</b>	<b>21 886 412</b>
 <b>Sum egenkapital</b>	 9	 <b>63 906 218</b>	 <b>21 886 412</b>
 <b>Gjeld</b>			
<b>Annen langsiktig gjeld</b>			
Gjeld til kredittinstitusjoner	3, 12	7 158 517	8 240 250
<b>Sum annen langsiktig gjeld</b>		<b>7 158 517</b>	<b>8 240 250</b>
 <b>Kortsiktig gjeld</b>			
Gjeld til kredittinstitusjoner	12	0	3 822 676
Leverandørgjeld		6 466 354	5 856 977
Skyldig offentlige avgifter		975 772	1 038 408
Annen kortsiktig gjeld		3 962 390	4 559 945
<b>Sum kortsiktig gjeld</b>		<b>11 404 516</b>	<b>15 278 007</b>
 <b>Sum gjeld</b>		 <b>18 563 033</b>	 <b>23 518 256</b>
 <b>Sum egenkapital og gjeld</b>		 <b>82 469 252</b>	 <b>45 404 669</b>

Hovdebygda, 25.02.2020  
Styret i Arctic Nutrition AS


  
Harald Nordal  
styreleder

DocuSigned by:  
  
73B778FC1FA8437...  
Jan Brevig Remmereit  
styremedlem

  
Jan Endre Vartdal  
styremedlem

  
Per Magne Eggesbø  
styremedlem

  
Frede Klinskby Uldbæk  
styremedlem

  
Ole Arne Eiksund  
daglig leder

DocuSigned by:  
  
AC8C0B49C26B4EE  
Asbjørn Solevågseide  
styremedlem

  
Reidar Bjerkestrand  
styremedlem



## Regnskapsprinsipper

Årsregnskapet er satt opp i samsvar med regnskapsloven og NRS 8 - God regnskapsskikk for små foretak.

### Valuta

Pengeposter i utenlandsk valuta vurderes iht. kursen ved regnskapsårets slutt.

### Driftsinntekter

Inntektsføring ved salg av varer skjer på leveringstidspunktet. Tjenester inntektsføres etter hvert som de leveres.

### Skatt

Skattekostnaden i resultatregnskapet omfatter både periodens betalbare skatt og endring i utsatt skatt. Utsatt skatt er beregnet med 22% på grunnlag av de midlertidige forskjeller som eksisterer mellom regnskapsmessige og skattemessige verdier, samt ligningsmessig underskudd til fremføring ved utgangen av regnskapsåret. Skatteøkende og skattereduserende midlertidige forskjeller som reverserer eller kan reverseres i samme periode er utlignet og nettoført. Etter untaksreglene for små foretak balanseføres ikke utsatt skattefordel.

### Klassifisering og vurdering av balanseposter

Eiendeler bestemt til varig eie eller bruk er klassifisert som anleggsmidler. Eiendeler som er knyttet til varekretsløpet er klassifisert som omløpsmidler. Fordringer klassifiseres som omløpsmidler hvis de skal tilbakebetales i løpet av ett år. For gjeld er analoge kriterier lagt til grunn. Første års avdrag på langsiktige fordringer og langsiktig gjeld klassifiseres likevel ikke som omløpsmiddel og kortsiktig gjeld.

### Immaterielle eiendeler

Selskapet balansefører utviklingskostnader om det vurderes som sannsynlig at disse vil gi selskapet en fremtidig positiv kontantstrøm. Om det foreligger indikatorer på verdifall gjennomføres nedskrivningstester. Balanseførte utviklingskostnader avskrives over forventet levetid.

### Varige driftsmidler

Tomter avskrives ikke. Varige driftsmidler balanseføres og avskrives lineært over driftsmidlenes forventede levetid dersom de har antatt levetid over 3 år og har en kostpris som overstiger kr 15 000. Vedlikehold av driftsmidler kostnadsføres løpende. Påkostninger eller forbedringer tillegges driftsmidlets kostpris og avskrives i takt med driftsmidlet. Skillet mellom vedlikehold og påkostning/forbedring regnes i forhold til driftsmidlets stand ved kjøp av driftsmidlet. Utgifter til leie av driftsmidler kostnadsføres. Forskuddsbetalinger balanseføres som forskuddsbetalt kostnad, og fordeles over leieperioden.

### Aksjer i datterselskap

Investeringer i datterselskap er vurdert etter kostmetoden ettersom konsernet samlet ikke overstiger grensen for små foretak.

### Varer

Varer er vurdert til det laveste av anskaffelseskost og netto salgsverdi. Anskaffelseskost for varer tilsvarer direkte kostnader.

### Fordringer

Kundefordringer og andre fordringer oppføres til pålydende etter fradrag for avsetning til forventet tap. Avsetning til tap gjøres på grunnlag av en individuell vurdering av de enkelte fordringene.

**Note 1 Lønnskostnader, antall ansatte, godtgjørelser, lån til ansatte m.v.**

<b>Lønnskostnader</b>	<b>2019</b>	<b>2018</b>
Lønninger	3 809 923	4 637 449
Arbeidsgiveravgift	1 223 517	985 438
Pensjonskostnader	555 322	463 603
Andre lønnsrelaterte ytelser	-23 705	90 871
<b>Sum</b>	<b>5 565 058</b>	<b>6 177 361</b>

Sysselsatte årsverk	8	8
---------------------	---	---

<b>Ytelser til ledende personer</b>	<b>Daglig leder</b>	<b>Styret</b>
Lønn/styrehonorar	1 367 655	365 000
Pensjonsutgifter	0	0
Annen godtgjørelse	4 396	0
<b>Sum</b>	<b>1 372 051</b>	<b>365 000</b>

Det er ikke gitt lån/sikkerhetsstillelse til daglig leder, styrets leder eller andre nærstående parter.

<b>Kostnadsført godtgjørelse til revisor</b>	<b>2019</b>	<b>2018</b>
Revisjon	59 400	64 950
Bistand årsregnskap og ligningspapirer	20 300	19 800
Diverse konsultasjoner og annen bistand	9 300	25 600
Kontrollhandlinger offentlig støtte	20 750	0
Kontrollhandlinger bekreftelser	6 000	0
<b>Sum</b>	<b>115 750</b>	<b>110 350</b>

**Opsjonsavtaler**

Det foreligger følgende opsjonsavtaler med sentrale medarbeidere:

Ole Arne Eiksund (CEO): 17.163 aksjer.

Hogne Hallaråker (CSO): 25.393 aksjer.

Per Christian Sæbø (COO): 10.157 aksjer.

Formålet med opsjonen er å stimulere til at nøkkelpersoner bidrar til en sunn og langsiktig verdiskaping i Arctic Nutrition AS og for øvrig bidrar til å skape verdier for aksjonærer basert på selskapets resultater, strategiske utvikling og omdømme.

Inngåtte opsjonsavtaler forutsetter vedtak i Generalforsamling. I det tilfelle positivt vedtak ikke fattes, plikter selskapet å betale ovennevnte nøkkelpersoner kontantvederlag.

Note 2 Skatt

Beregning av utsatt skatt/utsatt skattefordel:

Midlertidig forskjeller:	2019	2018	Endring
Varige driftsmidler	-4 544 223	-4 648 962	-104 740
Fordringer	-40 191	-99 528	-59 337
Netto midlertidig forskjeller	-4 584 414	-4 748 490	-164 077
Akkumulert fremførbart underskudd	-42 818 715	-38 341 312	4 477 403
Grunnlag for beregning av utsatt skatt	-47 403 128	-43 089 803	4 313 326
Utsatt skattefordel (22 %)	-10 428 688	-9 479 757	948 932
Herav ikke balanseført utsatt skattefordel	10 428 688	9 479 757	-948 932
Utsatt skatt i balansen	0	0	0

Grunnlag for skattekostnad, endring i utsatt skatt og betalbar skatt

Skattepliktig inntekt:	2019	2018
Resultat før skattekostnad	-3 989 916	-1 709 946
Permanente forskjeller	-323 409	-1 254 353
Endring i midlertidige forskjeller	-164 077	1 142 275
Skattepliktig inntekt	-4 477 403	-1 822 024

Betalbar skatt:	2019	2018
Betalbar skatt på årets resultat	0	0
Betalbar skatt i balansen	0	0

Årets skattekostnad:	2019	2018
Betalbar skatt på årets resultat	0	0
For mye, lite avsatt tidligere år	0	0
Sum betalbar skatt	0	0
Endring i utsatt skattefordel	0	0
Årets skattekostnad	0	0

Avstemming av årets skattekostnad:		
Resultat før skatt	-3 989 916	-1 709 946
Beregnet skatt av resultat før skatt	-877 782	-393 288
Skattekostnad i resultatregnskapet	0	0
Differanse	877 782	393 288

Skatteeffekt av permanente forskjeller	-71 150	-288 501
Andre forskjeller	948 932	681 789
Sum forklart differanse	877 782	393 288

**Note 3 Fordringer og gjeld**

	2019	2018
Fordringer med forfall senere enn ett år	0	0
Langsiktig gjeld med forfall senere enn 5 år	1 750 000	2 920 678

Selskapets kundefordringer har ulike kredittid innenfor enkelte segment.

**Note 4 Offentlige tilskudd**

Selskapet har flere pågående forsknings- og utviklingsprosjekt (FoU), som er støttet med ulike offentlig tilskudd. I 2019 er fikk vi blant annet tilsagn om NOK 14 mill. i tilskudd fra fra Innovasjon Norge i forbindelse med produksjon av det kliniske materiale (GMP produksjon). Selskapet vil i fremtiden være aktiv i å søke til tilskudd fra både norske og internasjonale organisasjoner.

Selskapet har i 2019 inntektsført annen offentlig støtte med, NOK 450 000 og SkatteFUNN-ordningen med, NOK 325 752. Beløpene er i sin helhet ført som reduksjon av aktiverte kostnader knyttet til prosjektene.

**Note 5 Immaterielle eiendeler**

	FoU kjøpt	FOU utviklet	Patenter	Sum
Anskaffelseskost 01.01.2019	500 000	17 113 361	2 337 322	19 950 683
Tilgang	0	8 027 033	24 841	8 051 874
Avgang	0	0	0	0
Anskaffelseskost 31.12.2019	500 000	25 140 394	2 362 163	28 002 557
Akkumulerte avskrivninger	500 000	1 853 632	464 897	2 818 529
<b>Bokført verdi per 31.12.2019</b>	<b>0</b>	<b>23 286 762</b>	<b>1 897 266</b>	<b>25 184 028</b>
Årets avskrivninger	57 300	915 978	36 429	1 009 707
Forventet økonomisk levetid	8 år	7-20 år	5-20 år	
Avskrivningsplan	Lineær	Lineær	Lineær	

Selskapet har i 2019 gjennomført ulike forsknings- og utviklingsaktiviteter. Prosjektene er hovedsakelig relatert produksjonsprosess, produktutvikling og legemiddel. Flere av prosjektene er innvilget ulike offentlig tilskudd.

Selskapet balansefører utviklingskostnader ettersom disse er vurdert å danne grunnlag for fremtidig inntjening.

Balanseførte verdier knyttet til FoU og patenter er alltid beheftet med risiko. Skulle selskapet ikke nå sine målsetninger relatert til salg og kommersialisering av ulike produktet vil dette kunne medføre nedskrivninger i regnskapet. Styret er av den oppfatning at det ikke foreligger indikatorer på nedskrivingsplikt på nåværende tidspunkt. Denne vurderingen står fast tross enkelte forsinkelser med henhold til utvikling og kommersialisering.



Note 6 Varige driftsmidler

	Bygninger og tomter	Driftsløsøre	Totalt
Anskaffelseskost 01.01.2019	3 870 792	910 741	4 781 533
Tilgang	0	0	0
Avgang	0	0	0
Anskaffelseskost 31.12.2019	3 870 792	910 741	4 781 533
Akkumulerte avskrivninger	-891 074	-745 482	-1 636 556
<b>Bokført verdi 31.12.2019</b>	<b>2 979 718</b>	<b>165 259</b>	<b>3 144 977</b>
Årets avskrivninger	-12 462	82 631	70 169
Forventet økonomisk levetid	2% bygning og 10% teknisk anlegg	6 år	
Avskrivningsplan	Lineær	Lineær	

Det er gjennomført en mindre korleksjon i avskrivningsplan bygninger i 2019

Note 7 Varer

	2019	2018
Råvarer	9 127 486	9 583 432
Varer under tilvirkning	2 798 757	990 371
Egentilvirkede ferdigvarer	5 538 687	5 365 179
<b>Sum</b>	<b>17 464 930</b>	<b>15 938 982</b>
	2019	2018
Varebeholdning vurdert til anskaffelseskost	17 464 930	15 938 982
Varebeholdning vurdert til virkelig verdi	0	0
<b>Sum</b>	<b>17 464 930</b>	<b>15 938 982</b>

Selskapet kjøper inn nødvendige råvarer og sender disse til sin kontraktsprodusent i utlandet for bearbeiding. Selskapets avtale med kontraktsprodusenten gir selskapet mulighet for først å gjøre opp når sluttkunde mottar varen. Det settes følgelig av for påløpt kostnad relatert til bearbeidet lager ved utgangen av året. Avtalt produksjonskostnad legges til verdien av varer i arbeid og ferdigvarer. Ved prising av lager legges dagskurs på produksjonsdato til grunn. Forpliktelser er kursjustert til valutakurs ved utgangen av året. Forpliktelse til kontraktsprodusent utgjør ved utgangen av regnskapsåret NOK 2.797.140. Differanse mellom kostpris og produksjon og omregnet forpliktelse føres som valutatap/-gevinst.

Gjennomførte tester av selskapets varer viser god holdbarhet og styret vurderer at det ikke foreligger risiko for redusert kvalitet på grunn av lagringstid.

## Note 8 Aksjonærer

**Aksjekapitalen i Arctic Nutrition AS pr. 31.12 består av:**

	<b>Antall</b>	<b>Pålydende</b>	<b>Bokført</b>
Ordinære aksjer	1 289 568	1,00	1 289 568
<b>Sum</b>	<b>1 289 568</b>		<b>1 289 568</b>

### Eierstruktur

De største aksjonærene i % pr. 31.12 var:

	<b>Ordinære</b>	<b>Eierandel</b>	<b>Stemmeandel</b>
Pir Invest IV AS	192 941	15,0	15,0
Capra Invest AS	152 445	11,8	11,8
Møre Og Romsdal Såkornfond AS	131 396	10,2	10,2
Life Capitol AS	122 965	9,5	9,5
Hawk Invest AS	110 795	8,6	8,6
Vartdal Holding AS	83 800	6,5	6,5
Nye Brødrene Vartdal AS	62 797	4,9	4,9
Eggesbø Eiendom AS	52 024	4,0	4,0
Eros AS	52 024	4,0	4,0
Gold Coast Nutrition	45 000	3,5	3,5
Romsdalsfisk AS	43 479	3,4	3,4
Triplene Vedde AS	34 000	2,6	2,6
Norholmen AS	21 528	1,7	1,7
Margentum AS	20 607	1,6	1,6
Høgenipa AS	18 504	1,4	1,4
Soltun Invest AS	14 600	1,1	1,1
Sydvestor AS	13 168	1,0	1,0
<b>Sum &gt;1% eierandel</b>	<b>1 172 073</b>	<b>90,9</b>	<b>90,9</b>
Sum øvrige	117 495	9,1	9,1
<b>Totalt antall aksjer</b>	<b>1 289 568</b>	<b>100,0</b>	<b>100,0</b>

**Aksjer og opsjoner eiet av medlemmer i styret og daglig leder:**

<b>Navn</b>	<b>Verv</b>	<b>Ordinære</b>
Ole Arne Eiksund	daglig leder	5 027

Daglig leder har opsjon på å tegne 17 163 aksjer. Se note 1 for omtale.

Styreleder eier aksjer i Arctic Nutrition AS gjennom selskapene Capra Invest AS og Life Capitol AS. Styremedlem Jan Brevig Remmereit eier aksjer i selskapet gjennom Life Capitol AS. Styremedlem Per Magne Eggesbø eier aksjer i selskapet gjennom Eggesbø Eiendom AS og Eros AS. Styremedlem Jan Endre Vartdal eier aksjer gjennom Vartdal Holding AS og Brødrene Vartdal AS. Styremedlem Frede Klinkby Uldbæk eier aksjer gjennom Sydvestor AS. Styremedlem Asbjørn Solevågseide eier aksjer gjennom Pir Invest IV AS.

## Note 9 Egenkapital

	Aksjekapital	Overkurs	Annen innskutt egenkapital	Annen egenkapital	Sum egenkapital
Egenkapital 01.01.2019	1 066 523	20 819 889	0	0	21 886 412
Årets resultat	0	-3 989 916	0	0	-3 989 916
Kapitalendring	223 045	45 786 678	0	0	46 009 723
<b>Egenkapital 31.12.2019</b>	<b>1 289 568</b>	<b>62 616 651</b>	<b>0</b>	<b>0</b>	<b>63 906 219</b>

## Note 10 Bundne midler

	2019	2018
Herav bundne bankinnskudd	579 463	442 759

## Note 11 Pensjoner

Arctic Nutrition AS har en kollektiv pensjonsforsikring som omfatter alle 8 ansatte. Ordningen er en innskuddsordning. Årets pensjonspremie, korrigert med eventuelle innbetalinger til eller trekk på innskuddsfondet, er regnskapsført som pensjonskostnad.

## Note 12 Pantstillelser og garantier m.v.

Gjeld som er sikret ved pant o.l	2019	2018
Gjeld til kredittinstitusjoner	7 158 517	12 062 926
Øvrig langsiktig gjeld	0	0
<b>Sum</b>	<b>7 158 517</b>	<b>12 062 926</b>
<b>Balanseført verdi av eiendeler pantsatt for egen gjeld</b>		
Tomter, bygninger	2 979 718	2 967 256
Varer	17 464 930	15 938 982
Driftstilbehør	165 259	247 890
Kundefordringer	11 864 666	6 012 088
Immaterielle eiendeler	25 184 029	18 141 863
<b>Sum</b>	<b>57 658 602</b>	<b>43 308 079</b>

	Eier- /stemmeandel	Balanseført verdi	Resultat 2019	Egenkapital 31.12.2019
Arctic Biopharma AS	100%	30 000	0	30 000
<b>Totalt</b>	<b>0</b>	<b>30 000</b>	<b>0</b>	<b>30 000</b>

## Note 14 Fortsatt drift

Arctic Nutrition AS' omsetningsvekst i 2019 var på 20,89 % sammenlignet med 2018 og forsterker den positive omsetningsutvikling som har vært i selskapet siden 2015. Selskapets salgsvekst har skjedd mot både nye og eksisterende kunder. Selskapet vil i 2020 bygge videre på de gode erfaringer oppnådd i 2018 og 2019.

Parallelt med høyt fokus på salg og marked, gjennomfører selskapet flere forsknings- og utviklingsprosjekt. I 2019 fortsatte fokuset på selskapets utvikling av legemiddel mot psoriasis. Resultatene vurderes som gode. Selskapet går følgelig videre med sine planer knyttet til legemiddelutviklingen.

I 2019 ble selskapet tilført ny kapital, gjennom emisjon. Selskapet står dermed godt rustet for videre forventet vekst. Selskapet vil søke ytterligere finansiering for utvikling av legemiddel.

De siste årene har selskapet hatt positiv utvikling og skapt et fundament for vekst. Følgelig er styret i oppfatning av at forutsetning for videre drift er tilstede.

Resultatregnskap - spesifikasjon

Arctic Nutrition AS

	2019	2018
Salgsinntekt		
3000 Salgsinntekt, avgiftspliktig, høy sats	-1 035,50	-0,01
3020 Salgsinntekt nettbutikk, avgiftspliktig,	-2 877 062,53	0,00
3022 Salgsinntekt nettbutikk i.h.t PayEx kont	-2 106 342,63	0,00
3023 Salgsinntekt nettbutikk i.h.t PayEx høy	-26 442,96	0,00
3025 Salgsinntekt B2B Norge avgiftspl. middel	-3 209 430,92	0,00
3030 Salgsinntekt handelsvarer avgiftpl. midd	0,00	-4 650 694,01
3031 Salgsinntekt nettbutikk, middels sats	0,00	-751 412,00
3080 Rabatt og annen salgsinntektsreduksjon,	34 685,83	0,00
3100 Salgsinntekt, avgiftsfri	-493 184,14	-1 174 610,17
3200 Salgsinntekt, utland	-1 279 827,93	0,00
3201 Salgsinntekt bulk Kina	-534 771,90	0,00
3960 Salg fra Spania - Avgiftsfritt	-10 778 352,22	-13 328 958,76
3961 Salg Spania Avgiftspliktig i spania	-1 629 306,99	-5 981 817,54
3962 Spain: Export sales outside EU	-7 157 186,50	0,00
3970 Utg mva salg Spania	19 259,00	1 038 426,00
	-30 038 999,39	-24 849 066,49
Annen driftsinntekt		
3600 Leieinntekt fast eiendom, avgiftspliktig	-93 276,00	-84 756,00
	-93 276,00	-84 756,00
Varekostnad		
4000 Innkjøp av råvarer og halvfabrikater	2 870 920,96	7 251 981,00
4009 Innkjøp av råvarer Spania med Spansk Mva	0,00	87 540,00
4010 Innkjøp av fiskeolje Spania	891 608,91	1 202 449,00
4040 Beregningsgrunnlag for import-mva høy sa	13 763,00	0,00
4041 Motkonto beregningsgrunnlag import-mva h	-13 763,00	0,00
4042 Beregningsgrunnlag import-mva middels sa	2 716 181,00	0,00
4043 Motkonto beregningsgrunnlag import-mva m	-2 716 181,00	0,00
4060 Frakt, toll og spedisjon	768 424,33	662 796,92
4061 Frakt, toll og spedisjon - spansk mva 21	608 752,99	0,00
4090 Beholdningsendring råvarer	455 946,00	-5 109 747,00
4180 Emballasje	21 997,60	79 126,00
4300 Innkjøp av varer for videresalg	-86 268,58	0,00
4500 Fremmedytelser Naturex - leigeproduksjon	8 115 121,15	6 958 238,00
4501 Fremmedytelser Pharmatech - leigeproduks	904 058,38	468 519,32
4502 Fremmedytelse, frakt/pakking Romega	695 685,84	422 341,76
4503 IKKE BRUK Leigeproduksjon Spania m. Span	3 266 463,04	3 374 190,00
4510 Ing mva Spania	-95 392,23	-745 059,00
4600 Lager	189 105,43	528 927,73
4601 Lager -Spania m. spansk mva	404 739,57	512 912,00
4610 Analyser/ kvalitetskontroll	104 062,00	272 637,00
6100 Frakt, transport og forsikring av varefo	308 275,13	200 161,78
6110 Toll- og spedisjonskostnad ved vareforse	12 626,12	12 334,96
6190 Annen frakt- og transportkostnad ved sal	48 921,40	0,00
6310 Leie lager	302 165,46	20 987,00



# Resultatregnskap - spesifikasjon

## Arctic Nutrition AS

	2019	2018
	19 787 213,50	16 200 336,47
<b>End. beh. varer u.tilv. og ferdigvarer</b>		
4190 Beholdningsendring varer i arbeid	-1 808 386,00	78 107,00
4290 Beholdningsendring ferdigvarer	-173 508,00	-381 012,00
	<b>-1 981 894,00</b>	<b>-302 905,00</b>
<b>Lønnskostnad</b>		
5000 Lønn til ansatte	7 083 263,73	0,00
5010 Løn	0,00	5 366 381,00
5011 Lønn USA	249 009,88	709 245,92
5020 Feriepenger	821 191,65	-2 532 836,00
5040 Bonus	125 000,00	149 999,00
5050 Aktiverte lønnskostnader	-4 331 678,00	42 451,00
5090 Påløpt, ikke utbetalt lønn	-145 000,00	649 965,72
5100 Avsetning kontroll	0,00	-38 857,00
5210 Fri telefon	33 333,00	0,00
5220 Fri avis	0,00	1 099,00
5250 Innb.pliktig pensjon	555 322,00	952 199,00
5260 Bompenger/Ferge	20 516,00	0,00
5270 Elektronisk Kommunikasjon, trekkpl.	0,00	34 047,00
5280 Annen fordel i arbeidsforhold	55 560,00	0,00
5290 Motkonto for gruppe 52	-555 322,00	-1 099,00
5295 Motkonto forsikringar	0,00	-488 596,00
5297 Motkonto fri tlf	-33 333,00	-34 047,00
5299 Motrekning Visa/Fakturert firma	42 653,61	17 266,63
5310 Gruppelivsforsikring	29 868,00	8 834,10
5330 Godtgjørelse til styre- og bedriftsforsa	0,00	290 000,00
5390 Annen oppgavepliktig godtgjørelse	2 462,75	0,00
5400 Arbeidsgiveravgift	1 107 729,38	893 793,20
5401 Arbeidsgiveravgift av påløpt ferielønn	115 788,05	91 645,29
5500 Annen kostnadsgodtgjørelse	436,60	0,00
5800 Refusjon av sykepenger	-27 660,00	0,00
5900 Gave til ansatte, fradragsberettiget	19 261,05	0,00
5910 Kantinekostnad	12 863,49	12 098,00
5911 Andre sosiale kostnader	0,00	1 010,00
5920 Yrkesskadeforsikring	0,00	28 141,00
5945 Pensjonsforsikring for ansatte	555 321,99	0,00
5990 Annen personalkostnad	28 469,51	24 620,00
5991 Støtte Innovasjon Norge	-200 000,00	0,00
	<b>5 565 057,69</b>	<b>6 177 360,86</b>
<b>Avskrivning av driftsmidler og immaterielle eiendeler</b>		
6000 Avskrivning på bygninger og annen fast e	-12 458,00	140 696,00
6010 Avskrivning på transportmidler og invent	82 632,00	34 668,80
6020 Avskrivning på immaterielle eiendeler	1 009 708,53	351 159,00
	<b>1 079 882,53</b>	<b>526 523,80</b>

# Resultatregnskap - spesifikasjon

## Arctic Nutrition AS

	2019	2018
<b>Annen driftskostnad</b>		
6200 Elektrisitet	111 759,12	117 279,03
6300 Leie lokale	254 170,00	49 390,00
6320 Renovasjon, vann, avløp o.l.	17 840,20	11 071,20
6325 Egedomsfatt	0,00	11 520,00
6360 Renhold	28 523,20	28 530,40
6370 Vedlikehold bygg	0,00	73,60
6380 Vedlikehold parkeringsplass	17 385,00	13 730,00
6390 Annen kostnad lokaler	23 607,60	0,00
6400 Leie maskiner	0,00	31 876,00
6410 Leie inventar	0,00	57 056,00
6420 Leie datasystemer	12 855,60	0,00
6540 Inventar	7 133,35	43 879,82
6555 FOU/ R&D Produkter	36 569,84	78 647,15
6570 Arbeidsklær og verneutstyr	14 654,40	0,00
6600 Reparasjon og vedlikehold bygninger	0,00	51 240,10
6620 Reparasjoner og vedlikehold	0,00	24 671,76
6700 Revisjons- og regnskapshonorarer	0,00	114 350,00
6701 Honorar revisjon	115 750,40	0,00
6705 Honorar regnskap	727 982,40	0,00
6710 Konsulenthonorar	0,00	856 984,31
6711 Skattefunn tilskudd knyttet til adk	0,00	114 762,00
6720 Honorar for økonomisk og juridisk bistand	151 463,70	205 025,60
6721 Honorar økonom og juridisk, utland	273 692,00	307 197,63
6722 Lokal skatt Spania	0,00	4 299,06
6723 Konsulentbistand	1 646 632,02	0,00
6730 Administrasjonskostnader	507 463,40	783 390,00
6733 Aktivisering andre driftskostnader	-114 486,00	-1 449 474,00
6740 Prøver og analyser	12 358,96	70 250,64
6741 Prøver og analyser utland	62 159,80	48 126,09
6750 Honorar - avg. pliktig	2 000,00	0,00
6780 Kjøp tjenester IPUtland	0,00	87 798,80
6790 Annen fremmed tjeneste	1 487 054,04	0,00
6800 Kontorrekvisita	31 472,90	101,54
6810 Data/EDB kostnad	165 529,93	183 288,76
6820 Trykksak	9 923,40	11 780,00
6840 Aviser, tidsskrifter, bøker o.l	22 802,00	8 273,00
6860 Møte, kurs, oppdatering o.l	63 896,44	52 169,07
6890 Andre kontorkostnader	19 621,00	0,00
6900 Telefon	132 417,22	76 978,92
6906 Elektronisk kommunikasjon	0,00	36 691,21
6940 Porto	93 394,95	2 460,23
7100 Bilgodtgjørelse, oppgavepliktig	64 842,56	59 064,08
7101 Passasjertillegg	0,00	2 247,40
7140 Reisekostnad, ikke oppgavepliktig uten m	1 213 604,22	773 383,85
7141 Reisekostnad, ikke oppg.pliktig lav mva	96 735,26	0,00
7150 Diettkostnad, oppgavepliktig	20 281,00	0,00
7160 Diettkostnad, ikke oppgavepliktig	70 082,96	0,00

Resultatregnskap - spesifikasjon

Arctic Nutrition AS

	2019	2018
7200 Provisjonskostnad, oppgavepliktig	25 000,00	0,00
7300 Salgskostnad	162 726,91	67 349,06
7320 Reklamekostnad	240 186,29	176 290,48
7360 Representasjon, ikke fradragsberettiget	5 638,16	0,00
7390 Annen salgskostnad	15 245,00	0,00
7400 Kontingent, fradragsberettiget	75 595,00	95 185,00
7410 Kontingent, ikke fradragsberettiget	1 200,00	0,00
7420 Gave, fradragsberettiget	299,00	0,00
7500 Forsikringspremie	361 624,67	123 560,00
7600 Lisensavgift og royalties	8 700,80	0,00
7610 Patentkostnad ved egen patent	109 412,41	0,00
7620 Kostnad ved varemerke o.l	27 435,17	42 654,68
7630 Kontroll-, prøve- og stempelavgifter	54 049,57	430,00
7730 Kostnad ved egne aksjer	6 140,31	0,00
7740 Øreavrunding	-14,83	-0,12
7745 Øreavrundning	0,00	-8,90
7746 Øreavrunding, avgiftsfritt	0,00	-1,55
7750 Eiendoms- og festeavgift	11 520,00	0,00
7770 Bank og kortgebyr	87 934,30	54 542,77
7790 Annen kostnad, fradragsberettiget	138 085,16	13 799,48
7791 Annen kostnad, ikke fradragsberettiget	-81 774,04	0,00
7830 Konstanterte tap på fordringer	174 050,51	40 342,24
7831 Endring i avsetning tap på fordringer	-59 337,00	0,00
7832 Tap på fordringer inkasso	617,03	0,00
	8 765 507,29	3 482 256,39
Annen renteinntekt		
8040 Renteinntekt, skattefri	-15 008,00	-1 724,00
8045 Renter bankkonto	0,00	-7 375,22
8050 Annen renteinntekt	-32 744,77	-153,81
	-47 752,77	-9 253,03
Annen finansinntekt		
8060 Valutagevinst (agio)	-263 102,34	-185 771,37
8071 Gebyr kunder	-70,00	-15 482,72
	-263 172,34	-201 254,09
Annen rentekostnad		
8140 Rentekostnad, ikke fradragsberettiget	594,62	0,00
8145 Renter/Provisjon kassakreditt	0,00	167 343,45
8146 Renter på lån bank	0,00	350 913,82
8150 Annen rentekostnad	468 572,98	1 337,12
	469 167,60	519 594,39
Annen finanskostnad		
8160 Valutatap (disagio)	722 345,83	249 809,08
8170 Annen finanskostnad	25 836,50	1 300,00

**Resultatregnskap - spesifikasjon****Arctic Nutrition AS**

	<b><u>2019</u></b>	<b><u>2018</u></b>
	<b>748 182,33</b>	<b>251 109,08</b>
<b>Overført fra overkurs</b>		
<b>8965 Overføringer fra overkursfond</b>	<b><u>-3 989 916,44</u></b>	<b><u>-1 709 946,38</u></b>
	<b>-3 989 916,44</b>	<b>-1 709 946,38</b>

**Balanse - spesifikasjon****Arctic Nutrition AS**

	<b>2019</b>	<b>2018</b>
<b>Forskning og utvikling</b>		
<i>1001 Forskning og utvikling</i>	7 857 756,00	8 222 314,18
<i>1010 Klinisk studie Biofortis</i>	2 063 536,00	2 172 143,42
<i>1011 Klinisk Studie TNO</i>	351 362,00	369 854,59
<i>1012 Klinisk Studie EuroCaps</i>	91 600,00	96 420,23
<i>1013 Klinisk Studie Canada</i>	890 503,00	937 371,49
<i>1014 Studie HCO350</i>	10 090 259,18	3 015 170,25
<i>1015 Skattefunn 264738 prod av silderogn</i>	553 173,00	645 368,97
<i>1016 Skattefunn 291892 utvikling produksjon</i>	1 388 573,00	717 065,60
<i>1060 Andre rettigheter, ervervet</i>	0,00	57 300,00
	<b>23 286 762,18</b>	<b>16 233 008,73</b>
<b>Konsesjoner, patenter o.l.</b>		
<i>1030 Patent 55003305 A</i>	646 700,00	646 700,00
<i>1031 Patent us 8,846,604 B2</i>	300 664,45	300 664,45
<i>1039 IP Utland</i>	765 349,00	740 508,00
<i>1040 Nettbutikk Romega</i>	145 718,00	182 147,00
<i>1050 Varemerker</i>	38 835,00	38 835,00
	<b>1 897 266,45</b>	<b>1 908 854,45</b>
<b>Tomter, bygninger o.a. fast eiendom</b>		
<i>1100 Eigedom Gnr. 52 Bnr. 2 og 84/Gnr. 58 Bnr</i>	3 470 792,00	2 567 256,00
<i>1150 Tomter</i>	400 000,00	400 000,00
<i>1290 Avskrivning bygg og teknisk installasjon</i>	-891 074,00	0,00
	<b>2 979 718,00</b>	<b>2 967 256,00</b>
<b>Driftsløsøre, inventar o.a. utstyr</b>		
<i>1250 Inventar</i>	61 570,00	61 570,00
<i>1260 Frysecontainer Spansk lager</i>	0,00	186 320,00
<i>1265 Frysecontainer Spansk lager</i>	186 320,00	0,00
<i>1291 Avskrivning frysecontainer Spansk lager</i>	-62 108,00	0,00
<i>1292 Avskrivning inventar</i>	-20 523,00	0,00
	<b>165 259,00</b>	<b>247 890,00</b>
<b>Investeringer i datterselskap</b>		
<i>1301 Aksjer i Arctic Biopharma AS</i>	30 000,00	0,00
	<b>30 000,00</b>	<b>0,00</b>
<b>Lager av varer og annen beholdning</b>		
<i>1400 Råvarer (frossen silderogn)</i>	9 127 486,00	9 583 432,00
<i>1420 Varer under tilvirkning</i>	2 798 757,00	990 371,00
<i>1440 Ferdig egentilvirkede varer</i>	5 538 687,00	5 365 179,00
	<b>17 464 930,00</b>	<b>15 938 982,00</b>



# Balanse - spesifikasjon

## Arctic Nutrition AS

	2019	2018
<b>1530 Opptjent, ikke fakturert driftsinntekt (</b>	93 470,11	0,00
<b>1580 Avsetning tap på kundefordringer</b>	-40 191,00	-99 528,00
	<b>11 705 077,46</b>	<b>6 012 087,73</b>
<b>Andre kortsiktige fordringer</b>		
<b>1399 Andre fordringer</b>	5 570,00	0,00
<b>1521 Forskott</b>	0,00	-9 104,00
<b>1571 Lønnsforskudd</b>	33 599,04	0,00
<b>1575 Forskudd refusjon skatt etter skattelove</b>	325 751,00	1 252 629,00
<b>1610 Inngående merverdiavgift</b>	0,00	496,87
<b>1720 Forskottsbetalte kostnader (forsikring m</b>	0,00	41 026,00
<b>1748 Mellomregning Mastercard</b>	11 360,65	0,00
<b>1749 Andre forskuddsbetalte kostnader</b>	90 934,34	0,00
<b>2740 Oppgjørskonto merverdiavgift</b>	387 217,74	0,00
<b>2765 Oppgjørskonto Spansk mva</b>	123 245,32	0,00
	<b>977 678,09</b>	<b>1 285 047,87</b>
<b>Bankinnskudd, kontanter o.l.</b>		
<b>1920 DNB 1503.21.81284 Romega Nettbutikk</b>	944 288,21	35,00
<b>1922 Kassekreditt 15032181470</b>	456 360,10	0,00
<b>1923 DNB EUR 1250.62.01770</b>	1 065 594,57	0,00
<b>1925 DNB USD 1250.05.75660</b>	1 315 897,71	0,00
<b>1930 DNB 1203.91.72028 særvilkår</b>	19 600 957,03	7 421,18
<b>1931 DNB 1503.21.81284 brukskonto</b>	0,00	361 326,53
<b>1950 Bankinnskudd for skattetrekk</b>	579 463,13	0,00
<b>1951 DnB Forskuddstrekk</b>	0,00	442 759,28
	<b>23 962 560,75</b>	<b>811 541,99</b>
<b>Aksjekapital</b>		
<b>2000 Aksjekapital</b>	-1 289 568,00	-1 066 523,00
	<b>-1 289 568,00</b>	<b>-1 066 523,00</b>
<b>Overkurs</b>		
<b>2020 Overkursfond</b>	-62 616 650,46	-20 819 889,30
	<b>-62 616 650,46</b>	<b>-20 819 889,30</b>
<b>Gjeld til kredittinstitusjoner</b>		
<b>2240 DNB lån (6.250.000)</b>	-3 593 750,00	-4 218 750,00
<b>2241 Lån Innovasjon Norge 1406.03787-7</b>	-2 941 067,00	-3 308 699,97
<b>2243 Innovasjon Norge lån 1303 01952-3</b>	-623 700,00	-712 800,00
	<b>-7 158 517,00</b>	<b>-8 240 249,97</b>
<b>Gjeld til kredittinstitusjoner</b>		
<b>2380 Kassekreditt (DnB)</b>	0,00	-3 822 676,49
	<b>0,00</b>	<b>-3 822 676,49</b>
<b>Leverandørgjeld</b>		
<b>2400 Leverandørgjeld</b>	-6 525 606,86	-5 856 976,75

# Balanse - spesifikasjon

## Arctic Nutrition AS

	2019	2018
<b>2401 Valutajustering leverandørposter</b>	<b>59 253,00</b>	<b>0,00</b>
	<b>-6 466 353,86</b>	<b>-5 856 976,75</b>
<b>Skyldig offentlige avgifter</b>		
2600 Forskuddstrekk	-553 968,00	-438 888,00
2710 Inngående merverdiavgift, høy sats	3 787,50	0,00
2740 Oppgjørskonto merverdiavgift	0,00	-149 461,00
2750 Grunnlag kjøp tjenester	0,00	-1 417 391,00
2751 Motrgunnlag kjøp tjenester	0,00	1 417 391,00
2754 Grunnlag innførsel	0,00	-2 494 445,00
2755 Motkonto innførsel	0,00	2 494 445,00
2756 Grunnlag innførsel (middel sats)	0,00	-1 639 864,00
2757 Motkonto innførsel	0,00	1 639 864,00
2765 Oppgjørskonto Spansk mva	0,00	-96 885,00
2770 Skyldig arbeidsgiveravgift	-311 948,97	-261 872,07
2780 Påløpt arbeidsgiveravgift på påløpt lønn	-113 642,68	-91 301,94
	<b>-975 772,15</b>	<b>-1 038 408,01</b>
<b>Annen kortsiktig gjeld</b>		
2920 Gjeld til selskap i samme konsern	0,00	-100,00
2930 Interimskonto løn	0,00	-3 060,60
2940 Skyldig feriepenger	-805 973,38	-647 528,65
2950 Påløpt rente	-12 075,00	-39 886,00
2955 Påløpne kostnader Naturex	-2 797 140,00	-3 226 891,00
2960 Annen påløpt kostnad	-347 202,08	-497 479,00
2981 Avsetning styrehonorar	0,00	-145 000,00
	<b>-3 962 390,46</b>	<b>-4 559 945,25</b>